




















ALGEMEEN

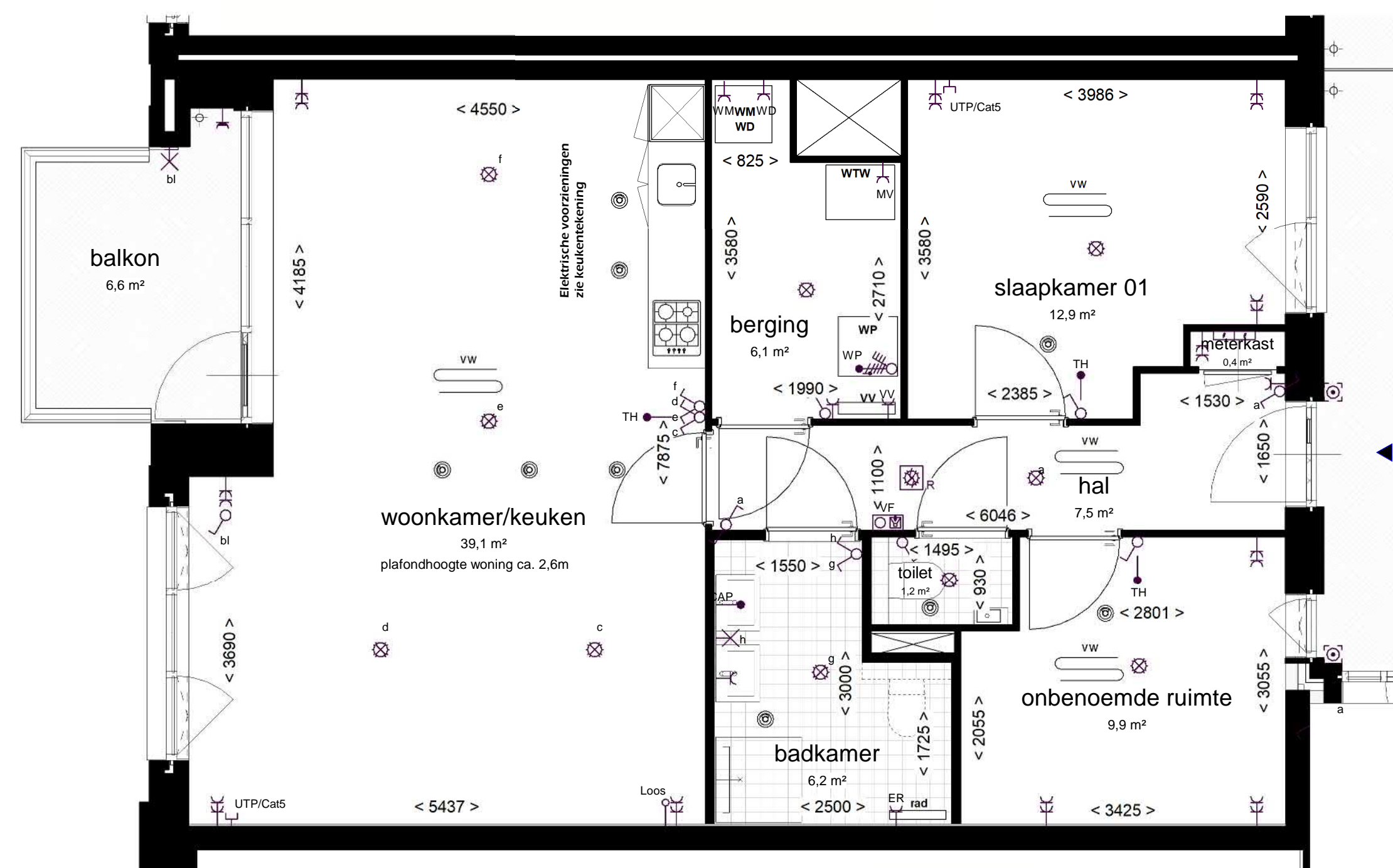
-  toilet (gestippeld optioneel)
-  wastafel
-  douche met vloergoot
-  wtw warmteterugwinunit
-  wp warmtepomp
-  wm optioneel extra boiler vat
-  wasmachine aansluiting
-  wasdroger aansluiting
-  elektrische handdoekradiator
-  verdeeler vloerverwarming
-  vloerverwarming
-  ventilatieventiel (in plafond)
-  schacht
-  entree woning
-  deur, brandwerend en zelfsluitend
-  deur
-  draaikiepraam
-  tegelwerk
-  geknijstreepte oppervlakte






































1:200 VOORGEVEL (WEST)

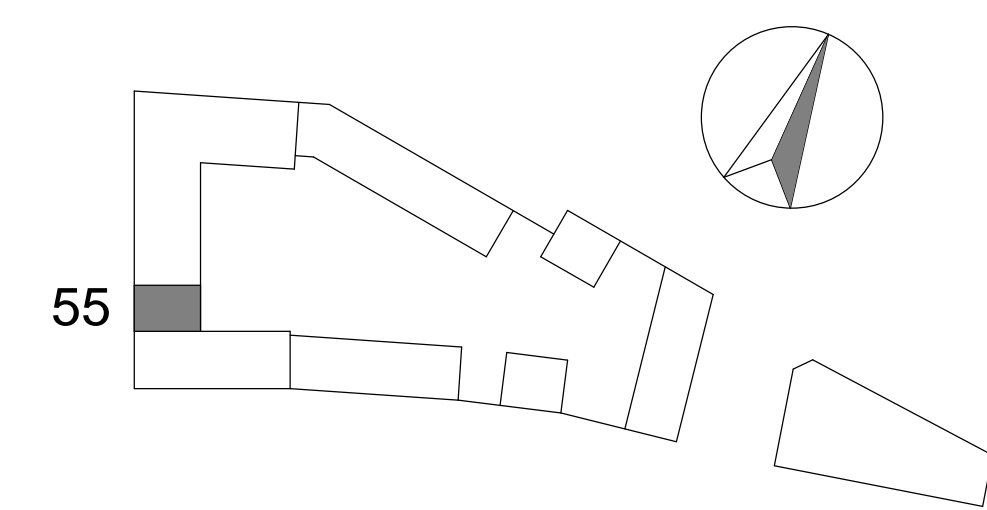


1:200 ACHTERGEVEL (OOST)



1:50 PLATTEGROND

Renaal (Elektrische installatie) Woningen	
	Conducties
	Aansluiting ter wand Armatuur
	Aansluiting ter wand armatuur
	Elektronische schakelaar
	Elektronische schakelaar / niet combinatie
	Wissel schakelaar
	Stelschakelaar
	Elektrische aansluitingen (verleng draad)
	Elektrische aansluitingen (inductieve aansluiting)
	Elektrische aansluitingen (inductieve aansluiting)
	Elektrische aansluitingen (inductieve aansluiting)
	Elektrische aansluitingen (inductieve aansluiting)
	Elektrische aansluitingen (inductieve aansluiting)
	Elektrische aansluitingen (inductieve aansluiting)
	Elektrische aansluitingen (inductieve aansluiting)
	Elektrische aansluitingen (inductieve aansluiting)
	Elektrische aansluitingen (inductieve aansluiting)
	Elektrische aansluitingen (inductieve aansluiting)
	Elektrische aansluitingen (inductieve aansluiting)
	Elektrische aansluitingen (inductieve aansluiting)
	Elektrische aansluitingen (inductieve aansluiting)
	Elektrische aansluitingen (inductieve aansluiting)
	Elektrische aansluitingen (inductieve aansluiting)
	Elektrische aansluitingen (inductieve aansluiting)
	Elektrische aansluitingen (inductieve aansluiting)
	Elektrische aansluitingen (inductieve aansluiting)
	Elektrische aansluitingen (inductieve aansluiting)
	Elektrische aansluitingen (inductieve aansluiting)
	Elektrische aansluitingen (inductieve aansluiting)
	Elektrische aansluitingen (inductieve aansluiting)
	Elektrische aansluitingen (inductieve aansluiting)
	Elektrische aansluitingen (inductieve aansluiting)
	Elektrische aansluitingen (inductieve aansluiting)
	Elektrische aansluitingen (inductieve aansluiting)
	Elektrische aansluitingen (inductieve aansluiting)



DERDE VERDIEPING

SPUIFRONT  
OUD-BEIJERLAND



bouwnummer 55 onderdeel  
22-06-2021 datum  
1:50 - 1:200 schaal  
4055 projectnummer